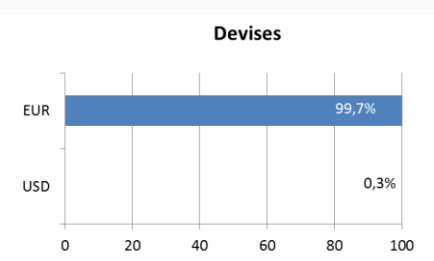
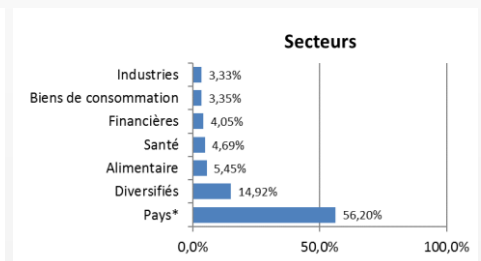
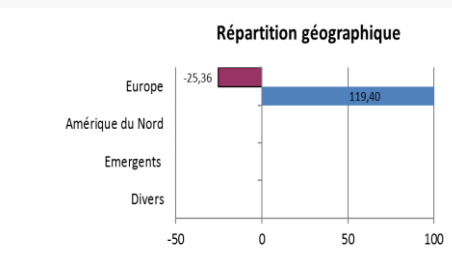
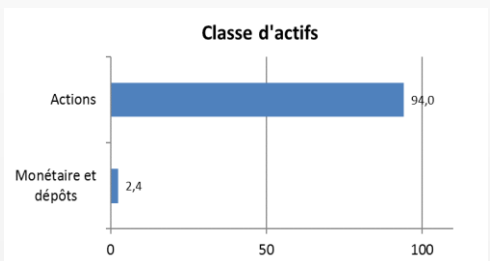


## COMMENTAIRES

Au début du mois, le sud des Etats-Unis et les Caraïbes ont été durement touchés par deux phénomènes météorologiques particulièrement violents. Sur la scène diplomatique, M.Trump a proféré de nouvelles menaces à l'encontre la Corée du Nord faisant craindre une escalade des tensions. De l'autre côté du Rhin, Mme Merkel a été réélue à la chancellerie. En France, la mobilisation contre la réforme de la loi travail a été faible. Les ordonnances devront encore être votées au parlement avant de s'appliquer. Dans ce contexte la BCE et la Fed ont laissé leurs taux inchangés. L'amélioration des prévisions économiques des Etats-Unis laisse toutefois présager qu'une nouvelle hausse des taux devrait intervenir en décembre 2017. Sur la période, le CAC 40, le Dax et S&P 500 ont rebondi respectivement de 4,80%, 6,41% et 2,60%. Le dollar a récupéré 0,80% face à l'euro à 1,1814 quand le prix du baril de WTI décollait de 9,40% à 51,67\$.

Sur le mois de septembre, le fonds affiche une performance de 3,50%. Nos positions sur les ETFs Européens et tout particulièrement sur l'Allemagne ont largement contribué à cette performance. Le secteur de la distribution en Europe a en revanche souffert de la publication de chiffres décevants et de la perte d'importantes parts de marchés au profit de secteur du e-commerce. En fin de mois, le secteur s'est cependant réveillé à la suite de rumeurs d'acquisitions du géant Amazon en Europe. En parallèle à ces opérations, nous avons initié une position sur l'ETF Lyxor Euro Automobile à la suite de la parution de chiffres en forte augmentation en Europe et aux Etats-Unis. Les équipementiers automobiles concentrent également notre attention alors qu'une révolution se profile dans le véhicule autonome et dans l'automobile électrique.

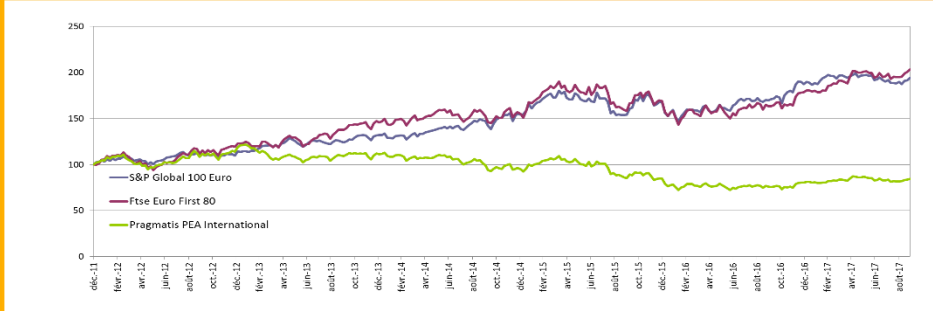
## EXPOSITION GLOBALE



## PERFORMANCES

	Janv	Fév	Mars	Avril	Mai	Juin	Juil	Aout	Sept	Oct	Nov	Déc	Cumul
2012	4,56%	-7,31%	2,02%	8,26%	6,34%	-2,73%	3,05%	2,64%	-0,06%	-2,12%	2,66%	3,96%	15,44%
2013	6,17%	-5,44%	-6,72%	-0,20%	1,08%	-3,18%	2,76%	-3,50%	5,56%	1,68%	0,52%	-0,06%	-2,19%
2014	-3,50%	1,81%	-2,37%	-0,72%	2,19%	-1,13%	-1,72%	-2,40%	-1,93%	-4,22%	2,39%	-3,10%	-14,00%
2015	2,21%	5,64%	1,42%	-1,76%	-1,11%	0,20%	-2,13%	-9,70%	-1,91%	5,57%	0,04%	-6,55%	-12,14%
2016	-7,31%	-3,05%	1,47%	0,04%	2,27%	-8,30%	5,77%	-0,07%	-0,92%	0,45%	-0,54%	5,81%	-5,28%
2017	0,64%	-0,58%	4,27%	1,38%	1,42%	-3,82%	-0,08%	-1,29%	3,50%				
													Lancement* -50,90%

\* 07/09/2007



## COMPOSITION : 25 lignes dont 16 ETF - 3 émetteurs

5 principales Positions		Actions	
		Diamant Bleu Actions Rendements	14,92%
		Lyxor Leverage Short CAC 40	12,68%
		Lyxor Leverage CAC 40	12,07%
		Lyxor Leverage Eurostoxx 50	11,83%
		Lyxor Leverage DAX	<u>10,57%</u>
			62,07%
Opérations réalisées		Principaux Impacts (En Pb)	
A Lyxor Leverage Short CAC 40	V Lyxor Stoxx Europe 600 Media UCITS ETF	Lyxor Lev Dax	Perf. 9,57% / Impact 108,30
A Lyxor Eurostoxx Industrials	V Lyxor Eurostoxx Retail	Lyxor Lev CAC 40	Perf. 9,17% / Impact 103,70
A Lyxor Euro Automobile	V Lyxor Leverage DAX	Lyxor Lev Eurostoxx 50	Perf. 9,16% / Impact 94,40
			Lyxor Eurostoxx Retail / Perf. -2,31% / Impact -4,90
			Khon Ahold Delhaize / Perf. -4,67% / Impact -5,50
			Lyxor Lev Short CAC 40 / Perf. -9,35% / Impact -115,60